



# 選べる修理コースの説明

専任コースの修理は、該当車輛を **車体部分** **ガラス面** **パーツ類** の3つに分類して行い、各処理箇所別に時間計測して料金を算出します。

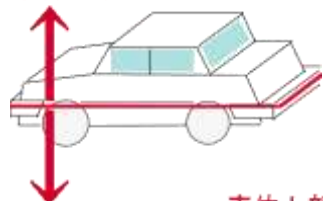
## 車体部分

### (A) 車体の付着物の除去工程

A-2 車体上部除去 A-3 車体下部除去

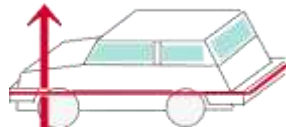
①バンパー部品等の区切りとなる形状を境にして車体の上部と下部に二分割します。

車体上部



車体下部

車体上部



車体下部

車体上部



車体下部

②上部の対象は、ゴム製部品、ルーフモール、ドアミラー、アンダーミラー、フロントグリル、バンパーやドアノブ、ランプ類、ワイパー等 ガラス面・パーツ類を除く部分

③下部の対象は、パーツ類を除いた部分

## ガラス面

### (A) ガラスの付着物の除去工程

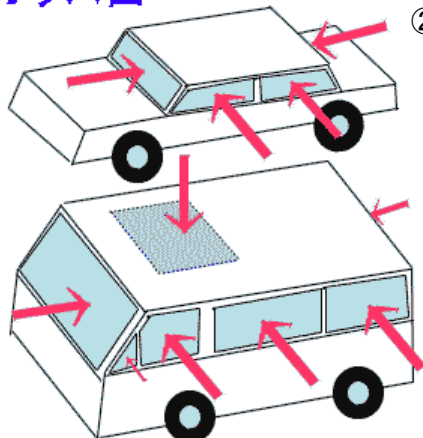
A-1 ガラス面除去

①フロント、リアー、ルーフ、サイド部分のガラス面が対象です。

ガラス面

ガラス廻りのゴム部分硬質部分はパーツ類の扱い

②ドアミラー、サイドミラー、アンダーミラー等はガラス部分を除きパーツ類の扱い



## 前処理

全コースはお車の安全除去のために必要と判断される前処理を必ず行います。

## パーツ類

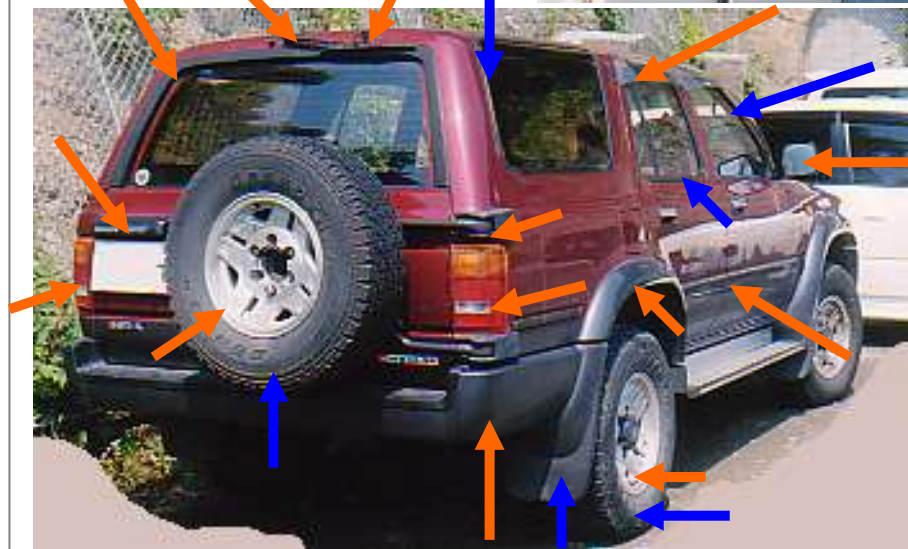

### (B) 部品類の付着物除去

ゴム類外部部品付着物除去

→ ゴム類でできている軟性部品

プラスチック類外部部品付着物除去

→ プラスチック類硬質等部品



**箇所指定コース** の修理は、対象車両の指定された**箇所だけを対象**に行います。

**部分洗車** **除去処理** **仕上処理** の3つに分類して行い、各処理時間により料金を算出します。

※ 後部トランクを**箇所指定**した例



除去仕上げ後



- ① 部分洗車
- ② ②-1 除去処理(水垢)
- ② ②-2 除去処理(付着塗料)
- ③ 仕上処理

※ 後部バンパー右側を**箇所指定**した例



**範囲指定コース** の修理は、対象車両の指定された**範囲だけを対象**に行います。

**部分洗車** **除去処理** **仕上処理** の3つに分類して行い、各処理時間により料金を算出します。

※ 右側面、前バンパー、ホイールあたりを**範囲指定**した例



除去仕上げ後

